

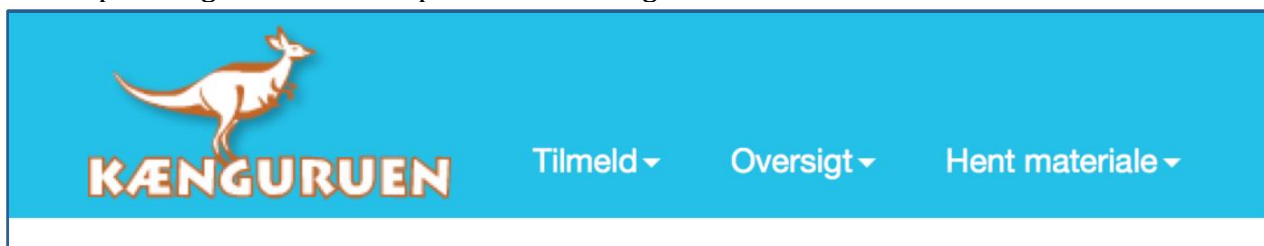
Vejledning til Kaenguru.ventures.dk

Indholdsfortegnelse

- **Menuen** 1
- **Hent Materiale** 1
- **Oversigt** 2
- **Elev-visning** 4

Menuen

Du har på Kænguru-sitet tre top-menuer at vælge imellem.



”**Tilmeld**”, som kan ske indtil tirsdag den 18.3. kl. 12.00

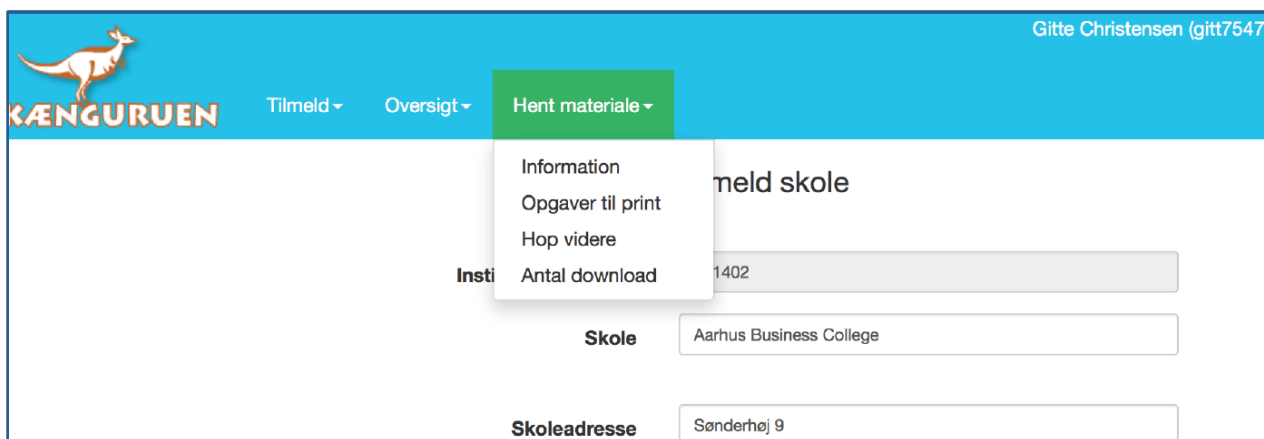
”**Oversigt**”, der viser de klasser, man har tilmeldt, og hvor man den 22.3. vil kunne se elevernes besvarelser.

”**Hent materiale**”, hvor de lærere, der har tilmeldt klasser kan downloade materiale i form af information, alle opgaver i pdf til print og Hop-videre materialet, der indeholder udforskende opgaver.

Hent Materiale

I menuen Hent materiale, som vil være tilgængelig for lærere med tilmeldte klasser fra den 19. marts kl. 8.00, findes menuerne Information og Opgaver til print, samt Antal download.

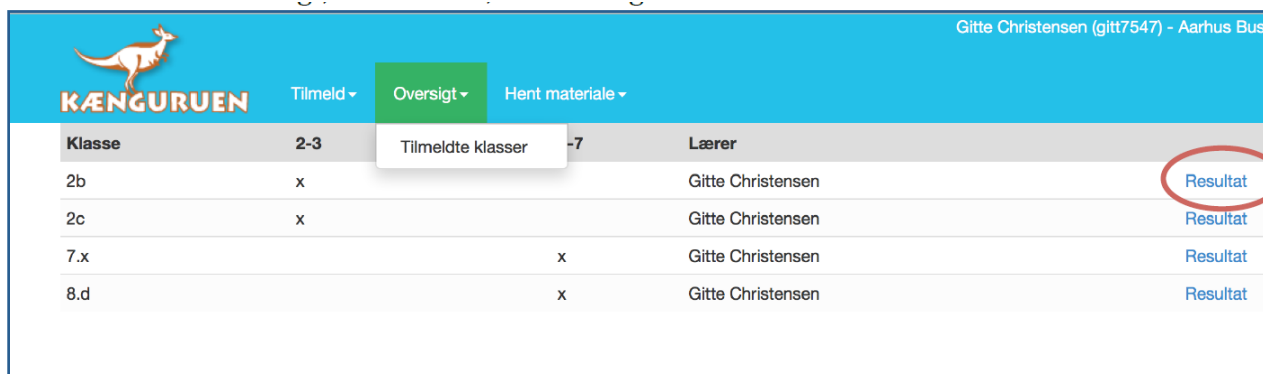
Ved hvert af disse menuer, skal man vælge, hvilket klassetrin der skal hentes materiale til. Antal download, er kun tilgængelig for administratorer.



Når man har valgt et klassetrin og klikker på åbn, hentes pdf'en, og man har mulighed for at se, gemme og printe pdf'en.

Oversigt

Under menuen Oversigt, kan man se, hvor mange klasser man har tilmeldt.



Klasse	2-3	Tilmeldte klasser	-7	Lærer	Resultat
2b	x			Gitte Christensen	Resultat
2c	x			Gitte Christensen	Resultat
7.x			x	Gitte Christensen	Resultat
8.d			x	Gitte Christensen	Resultat

Herover er der tilmeldt 4 klasser.

Når eleverne har besvaret deres elektroniske kænguruopgaver den 21., vil man som lærer dagen efter få adgang til at klikke på knappen Resultat ud for hver klasse, og der aflæse, hvordan klassen har klaret sig, og se den enkelte elevs besvarelse.

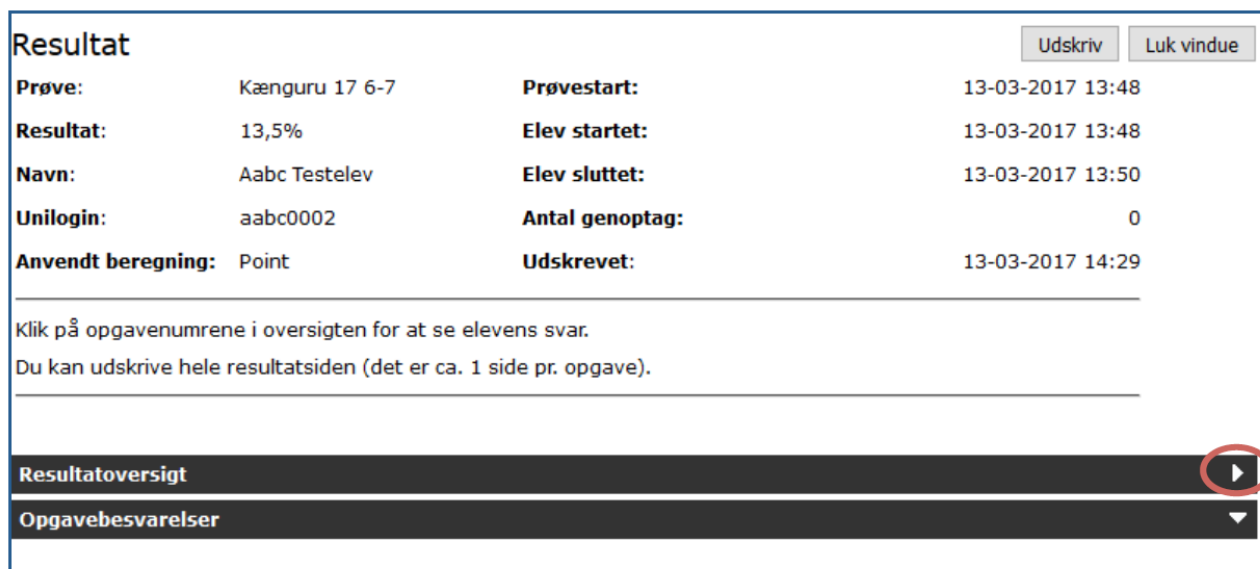
Resultat-siden ser ud som herunder.



Navn	Unilogin	Karakter	Bedøm	Procent korrekt	Test begyndt	Test slut	Skift status
Aabc Testelev	aabc0001			52,4%	08-03-2016 10:34	08-03-2016 11:57	Skift status
Aabc Testelev	aabc0002			0,0%	08-03-2016 15:14	08-03-2016 15:15	Skift status
Aabc Testelev	aabc0007			0,0%	08-03-2016 14:42	08-03-2016 14:42	Skift status
Aabc Testelev	aabc0008			4,8%	08-03-2016 12:58	08-03-2016 12:58	Skift status
Bookingsens gennemsnit:				14,3%			


Kolonnen "Procent korrekt", viser elevens procentscore for antal opnåede point i forhold til maksimum point.


Ved at klikke på elevens navn i kolonnen "Navn" (i dette tilfælde hedder eleverne blot "Aabc testelev"), kan elevens besvarelse aflæses – med angivelse af, hvad der er korrekt besvaret.



Resultat		Udskriv	Luk vindue
Prøve:	Kænguru 17 6-7	Prøvestart:	13-03-2017 13:48
Resultat:	13,5%	Elev startet:	13-03-2017 13:48
Navn:	Aabc Testelev	Elev sluttet:	13-03-2017 13:50
Unilogin:	aabc0002	Antal genoptag:	0
Anvendt beregning:	Point	Udskrevet:	13-03-2017 14:29

Klik på opgavenumrene i oversigten for at se elevens svar.
Du kan udskrive hele resultatsiden (det er ca. 1 side pr. opgave).

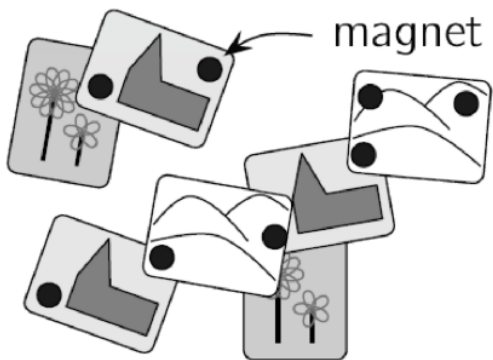
Resultatoversigt 

Opgavebesvarelser 

Klik på den sorte bjælke, der hedder Resultatoversigt. Her kan du hurtigt danne dig et overblik over hvilke opgaver, der er korrekt besvarede:

Opgave	Opnåede point	Bookingens point i %	gennemsnit
1: Opgave 1	0,0 af 3,0	0,0%	
2: Opgave 2	0,0 af 3,0	0,0%	
3: Opgave 3	0,0 af 3,0	0,0%	
4: Opgave 4	0,0 af 3,0	0,0%	
5: Opgave 5	0,0 af 3,0	0,0%	
6: Opgave 6	0,0 af 3,0	0,0%	
7: Opgave 7	0,0 af 3,0	0,0%	
8: Opgave 8	0,0 af 3,0	0,0%	
9: Opgave 9	0,0 af 4,0	0,0%	
10: Opgave 10	0,0 af 4,0	0,0%	
11: Opgave 11	0,0 af 4,0	0,0%	
12: Opgave 12	0,0 af 4,0	0,0%	
13: Opgave 13	4,0 af 4,0	100,0%	
14: Opgave 14	4,0 af 4,0	100,0%	
15: Opgave 15	0,0 af 4,0	0,0%	
16: Opgave 16	0,0 af 4,0	0,0%	
17: Opgave 17	0,0 af 5,0	0,0%	
18: Opgave 18	0,0 af 5,0	0,0%	
19: Opgave 19	0,0 af 5,0	0,0%	
20: Opgave 20	0,0 af 5,0	0,0%	
21: Opgave 21	5,0 af 5,0	100,0%	
22: Opgave 22	0,0 af 5,0	0,0%	
23: Opgave 23	0,0 af 5,0	0,0%	
24: Opgave 24	0,0 af 5,0	0,0%	
I alt for test	13,0 af 96,0	13,5%	

Hver enkelt opgave kan ses med angivelse af det rigtige svar (Rigtigt svar), vises med et grønt flueben, og herunder hvad eleven har svaret (Dit svar), der vises med et grønt flueben ved korrekt svar og en rød streg ved forkert svar.



magnet

Sæt et X

Rigtigt svar:

	2	3	4	5	6
Hvor mange magneter kan hun højst fjerne, uden at nogen af postkortene falder ned?	<input type="checkbox"/>	<input type="checkbox"/>	<input checked="" type="checkbox"/>	<input type="checkbox"/>	<input type="checkbox"/>

Dit svar:

	2	3	4	5	6
Hvor mange magneter kan hun højst fjerne, uden at nogen af postkortene falder ned?	<input type="checkbox"/>	<input checked="" type="checkbox"/>	<input type="checkbox"/>	<input type="checkbox"/>	<input type="checkbox"/>

Elev-visning

Eleven logger på med sit unilogin på siden <http://kaenguru.ventures.dk>, og vil fra kl. 8 – 16 den 21. marts gå direkte til opgaverne i en elektronisk form.

I toppen af siden, kan eleven se, hvor mange opgaver der i alt skal besvares. Herunder er der 21 opgaver, der skal besvares.



Kasser markeret med et kryds betyder, at opgaven er besvaret, en orange markering, viser den aktuelle opgave eleven får vist, og en hvid kasse, betyder at opgave endnu ikke er bevaret. Eleverne kan gå frem tilbage mellem alle opgaver. Først når alle kasser indeholder et kryds, er alle opgaver besvaret, og eleven kan i øverste højre hjørne klikke på Afslut prøven og dermed afslutte indtastningen.

Der er afsat en time til indtastning af opgaver, det anbefales, at alle opgaver tjekkes igennem en ekstra gang, inden prøven afsluttes.

Eleverne kan logge ind på <http://kaenguru.ventures.dk> den 22. og se hvor mange opgaver de har svaret korrekt på. Deres side vil se således ud:

Resultat		Udskriv	Luk vindue
Prøve:	Kænguru 17 4-5	Prøvestart:	09-03-2017 09:44
Resultat:	100%	Elev startet:	13-03-2017 13:42
Navn:	Aabc Testelev	Elev sluttet:	13-03-2017 13:45
Unilogin:	aabc0001	Antal genoptag:	0
Anvendt beregning:	Point	Udskrevet:	13-03-2017 14:41

Resultatoversigt			
Opgave	Opnåede point		point i %
1: Opgave 1	3,0 af 3,0		100,0%
2: Opgave 2	3,0 af 3,0		100,0%
3: Opgave 3	3,0 af 3,0		100,0%
4: Opgave 4	3,0 af 3,0		100,0%
5: Opgave 5	3,0 af 3,0		100,0%
6: Opgave 6	3,0 af 3,0		100,0%
7: Opgave 7	3,0 af 3,0		100,0%
8: Opgave 8	4,0 af 4,0		100,0%
9: Opgave 9	4,0 af 4,0		100,0%
10: Opgave 10	4,0 af 4,0		100,0%
11: Opgave 11	4,0 af 4,0		100,0%
12: Opgave 12	4,0 af 4,0		100,0%
13: Opgave 13	4,0 af 4,0		100,0%
14: Opgave 14	4,0 af 4,0		100,0%
15: Opgave 15	5,0 af 5,0		100,0%
16: Opgave 16	5,0 af 5,0		100,0%
17: Opgave 17	5,0 af 5,0		100,0%
18: Opgave 18	5,0 af 5,0		100,0%
19: Opgave 19	5,0 af 5,0		100,0%
20: Opgave 20	5,0 af 5,0		100,0%
21: Opgave 21	1,0 af 1,0		100,0%
I alt for test	80,0 af 80,0		100,0%